

吸收式冰箱 使用說明書

請在操作機器之前仔細閱讀本說明書。

電氣輸入: 110V 60Hz 65W
型號: DW30A / DW40A / MD30 / MD40

目錄	頁碼
介紹	1
重要安全事項.....	2
安裝	3
產品部件圖解	4
運行操作指導.....	4
正確保養和清潔	5
品質保證	5

1

介紹

感謝您選購我們的吸收式冰箱。本產品的設計是為了提高您生活娛樂的舒適性。吸收式冰箱系統不用壓縮機和迴圈風機，因而是完全靜音的小型製冷器具。最先本類產品是為星級酒店的客房設計開發的，但現在已經廣泛使用在很多其他用途，比如郵輪、旅遊房車、公寓宿舍以及辦公室等。鑒於本產品超靜運行的特點和新穎的外觀設計，您將在以後的使用過程中充分享受到它給你帶來的方便和舒適。

在使用本產品之前請您仔細閱讀本說明書。在使用本產品的過程中，請您始終遵循基本的電器安全操作注意事項。本簡易說明書將指導您更好的使用本吸收式冰箱。

參考資訊

請登記以下資訊以備將來參考。在獲得我們承諾的保修服務時，您將被要求出示下述資訊。

產品型號*: _____

產品編號*: _____

購機日期: _____

購機地點: _____

*上述資訊可從產品銘牌中獲得。請保存本說明書和購機發票作為購買的永久記錄。

2

重要安全注意事項

在使用吸收式冰櫃之前，請您認真閱讀本說明書。

僅在本說明書中描述的用途下使用本產品。

本電器不預期供生理、感知、心智能力、經驗或知識不足之使用者(包含孩童)使用，除非在對其負有安全責任的人員之監護或指導下安全使用。

孩童應受監護，以確保孩童不嬉玩電器。

本電器用於家庭或類似場所，如下列所示。

— 商店、辦公室及其他工作環境之員工廚房區域。

— 農莊及旅館、汽車旅館及其他居住型環境。

— 民宿型態之環境。

— 餐飲及類似的非零售應用。

本產品在使用之前必須按照說明書的指示進行正確安裝。

不能用直接拽電源線的方式來斷掉電源。只能握住插頭，垂直地從插座中拔出來。

1) 電源線損壞時，必須由製造商或服務處或具有相關資格的人員加以更換以避免危險。

2) 一定不能使用有裂紋、磨損的線纜、插頭或者連接端點。

3) 在清洗或者維修時必須將機器斷電。

注意：不論任何原因需要維修時，請原廠售後服務部專業人士檢修。

4) 不能在有易燃氣體的環境中使用本產品。

5) 電源必須可靠接地。

6) 不能使用改制的插頭或者自行延長的線纜。

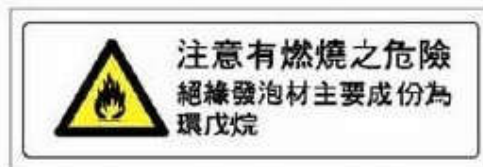
7) 不能在洗浴間或者游泳池邊使用本產品。

8) 在作為廢品丟棄或者儲存本產品時，建議您卸掉冰箱的門體，並且把擱物架取出放置。這樣可以避免給兒童造成危害。

9) 在箱內溫度還沒有降到足夠低時，不要把食品放進去，以避免變質、腐爛。

10) 可燃性絕緣發泡，需由原廠售後服務部門或專業回收場所處理。

11) 冰箱內部照明部件不可拆解及更換，不論任何原因需要維修時，請原廠售後服務部專業人士檢修。



3

安裝

建議您在使用產品前用摻加柔性清洗劑的淡水清擦箱體內部。

箱體內部溫度在運行時將取決於：

房間溫度

開門次數和持續時間

箱內存儲的食品數量

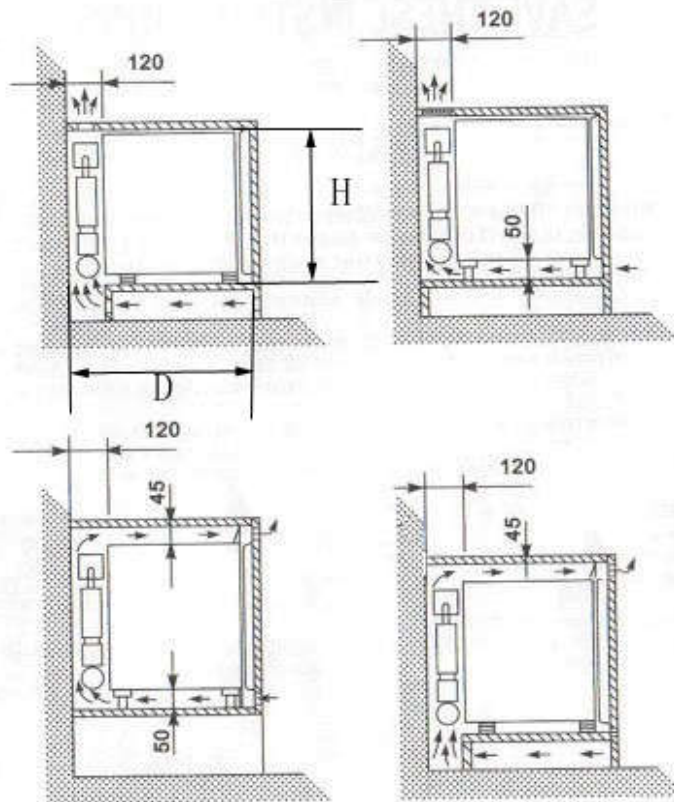
因此有時需要調整溫控器。

冰箱製冷系統設計成在水準放置時運行。應該防止箱體傾斜放置。

如果在移動或運輸冰箱時需要將冰箱傾斜，在插電使用之前應該將箱體放置水準後靜置20到30分鐘。

接地插頭和插座應該符合當地電氣標準。電纜規格應該滿足冰箱的電氣要求。冰箱應該與符合銘牌上標注的電源參數相一致的電網連接，而且接有電路超載熔斷器。為保證冰箱正常工作，請遵循以下建議。

1. 箱體需要與牆壁或傢俱壁板相隔至少2cm，從而保證空氣流通。
2. 冰箱應放在遠離太陽光直射的地方。這樣可以保證冰箱最佳的製冷性能，並且節能。
3. 冰箱後背頂部的通風格柵不能被擋住，避免熱空氣迴圈通道被阻斷。

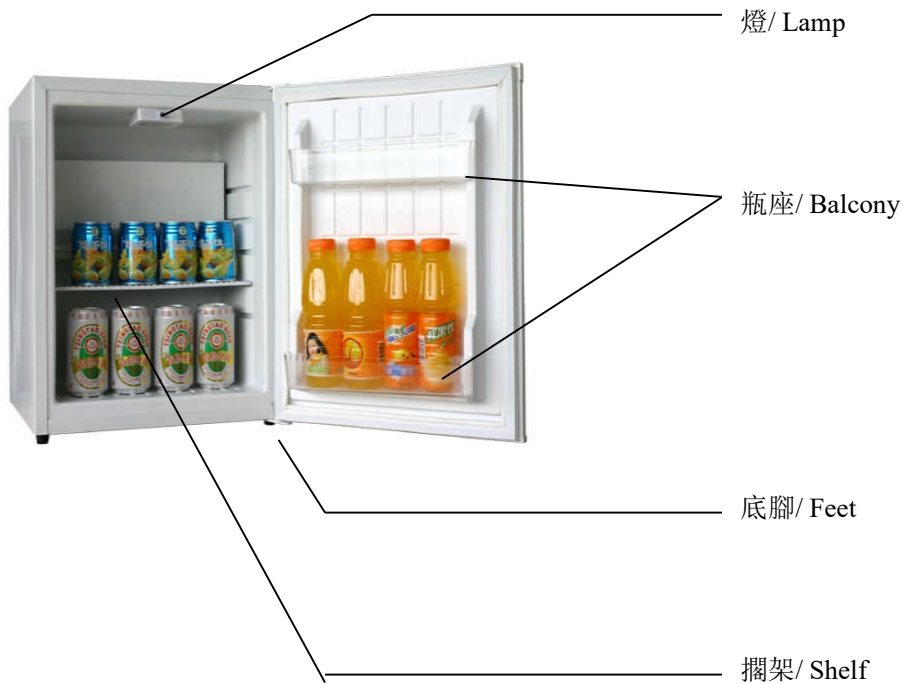


D: 产品深度 H: 产品高度 W: 产品宽度 具体尺寸见产品铭牌

安裝圖示

4

產品部件和圖解



冰箱運行操作

1. 將電源插頭插入電源插座。
2. 旋轉溫控器旋鈕調節箱內溫度。


自動化霜

您只需將溫控器旋鈕旋至0位置，直到積霜完全融化為止，然後恢復正常位置。

箱內照明

本冰箱採用高亮度，無發熱，壽命長的發光二極體做為照明，由門燈開關控制其工作。如有故障請原廠售後服務部專業人士檢修。

溫度調節



箱內溫度設計範圍是0°C到10°C。您可以旋轉溫控器旋鈕來獲得你需要的溫度。旋鈕刻度從1到6，順時針旋轉，可將溫度調至更低溫度。

(0 關閉；1-6 制冷強度)

5

吸收式冰箱的正確保養和清潔

警告：為避免電擊，請在清洗冰箱前切斷電源。忽視本警告可能導致人身安全傷害。

一般注意事項：不要使用刺激性化學物質、研磨劑、氨、含氯漂白粉、濃縮清潔劑、溶解性的或金屬腐蝕物質。這類物質可能溶解、破壞或者使冰箱變色。

- 1) 取出箱體內部存放的東西。
- 2) 用濕布擦洗箱體內外部。稍微加點醋將有助於去味和除菌。
- 3) 清洗完畢後將所有部件擦乾。

重要：

當冰箱閒置不用時，必須保證箱體內部乾燥以防止菌類滋生，可能的話請保持門子開啟。

產品品質保證

作為履行所承諾的產品保修義務的條件，消費者必須出示產品保修證明和購機發票影本。

但是產品的保修將不覆蓋：

- 1) 在消費者使用產品時所發生的損壞、事故等，而這些損壞不是由於產品材料的缺陷或製造原因導致的。
- 2) 消費者不按照本說明書的規定進行的誤操作所導致的損壞。
- 3) 整機外觀破損，包括磨損導致的外觀損壞。
- 4) 未經製造商授權的維修服務導致的維修、更改。
- 5) 保修服務的運費和保險費用。

所有品質保證責任，包括繼承的商業責任，都受限於製造商的承諾的期限和相關條款。製造商聲明不承擔任何間接傷害責任。

服務商：慶菖實業有限公司

電話：04-2463-3469

傳真：04-2463-8547

設備名稱： 電冰箱(吸收式冷藏箱)

型號(型式)： DW40A, DW30A, DW30, DW40

單元	限用物質及其化學符號					
	鉛 (Pb)	汞 (Hg)	鎘 (Cd)	六價鉻 (Cr ⁺⁶)	多溴聯苯 (PBB)	多溴二苯醚 (PBDE)
電源線材	○	○	○	○	○	○
印刷電路板	○	○	○	○	○	○
金屬組件	○	○	○	○	○	○
外殼塑料	○	○	○	○	○	○

備考 1. “超出 0.1 wt %” 及 “超出 0.01 wt %” 係指限用物質之百分比含量 超出百分比含量 基準值。

備考 2. “○” 係指該項限用物質之百分比含量 未超出百分比含量 基準值。備

考 3. “—” 係指該項限用物質為排除項目。